

”Med rätt hjälpmedel
blir vardagen lättare”



ROPOX SUPPORTLINJE

ETT ROBUST TVÄTTSTÄLL SOM KAN JUSTERAS EFTER DINA BEHOV

Ett tvättställ med stöd är särskilt lämpligt om du har svårt att gå eftersom du kan använda de inbyggda ergonomiska räcken som stöd och hjälp när du reser och sätter dig.

Du kan justera tvättställets höjd så att det passar den enskilde användarens fysiska förmåga. Det är enkelt att skjuta enheten åt sidan så att du kan placera tvättstället där du behöver det mest.

Det är lätt att hålla tvättstället rent tack vare den rengöringsvänliga designen, och även om det är mycket robust och stabilt har det ändå ett enkelt och stilrent utseende.

De solida, integrerade greppskenorna gör att du kan luta dig säkert och använda dem som stöd när du förflyttar dig i rummet.



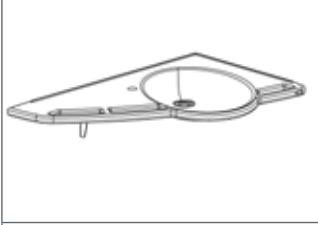
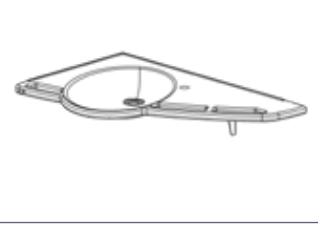
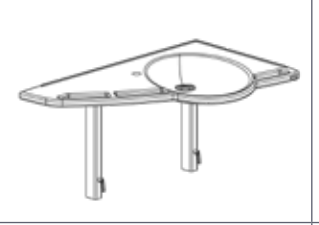



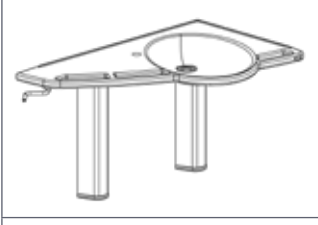
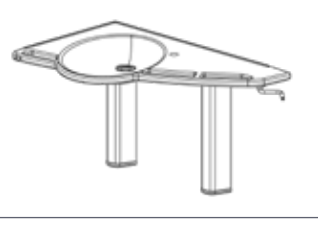




ROPOX SUPPORTLINJE

Höjjustering: Modellen Basic/Manual 71–101 cm
Modellen Elektriskt 71–96 cm

Max. användarvikt: Testad enligt DS-ISO 17966:2016
(se max. användarvikt nedan)

VARIANT/MODELL

TVÄTTSTÄLL FIXED – FAST HÖJD 		TVÄTTSTÄLL BAS – PERIODISK JUSTERING 	
			
Vänstermodell 400 kg Artikelnr: 40-44010	Högermodell 400 kg Artikelnr: 40-44011	Vänstermodell 400 kg Artikelnr: 40-44012	Högermodell 400 kg Artikelnr: 40-44013
TVÄTTSTÄLL MANUAL – JUSTERING MED HANDTAG 		TVÄTTSTÄLL ELEKTRISKT – ELEKTRISK JUSTERING 	
			
Vänstermodell 400 kg Artikelnr: 40-44014	Högermodell 400 kg Artikelnr: 40-44015	Vänstermodell 520 kg Artikelnr: 40-44016	Högermodell 520 kg Artikelnr: 40-44017

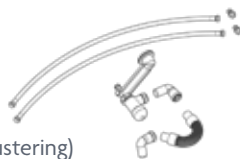
En vatten- och avloppssats ingår i varianten Elektriskt.

TILLBEHÖR

Bottenventil med
bräddavlopp
Artikelnr: 40-40935



Vatten- och avloppssats
Artikelnr: 40-44020 (Manual, Basic & Fixed)
Artikelnr: 40-44034 (Electric)
Artikelnr: 40-44031 + 32 (Manual)



System för sidjustering (35 cm justering)
Artikelnr: 40-44030 (Manual och Electric)



Specifik vatten- och avloppssats behövs.
Kontakta Ropox för information.

Lock
Artikelnr: 40-44023+24 (Electric)
Artikelnr: 40-44027 + 28 (Manual)
Artikelnr: 40-44021 + 22 (Basic & Fixed)



Fast manövreringsplatta
Artikelnr: 40-44026



Kontakta Ropox för att
välja lämplig blandare.



Observera att alla delar är lämpliga för diskmaskin/autoklav.

OBS! Under den aktuella produkten och i bruksanvisningarna på vår webbplats hittar du mer information om mått, tekniska data, installationsgränssnitt och mycket mer.

Produkterna är tillverkade enligt följande standard: DS-ISO 17966:2016.

ROPOX A / S · Ringstedgade 221 · 4700 Naestved, Danmark · Telefon: +45 5575 0500 · info@ropox.com · www.ropox.com

ROPOXTM
BETTER WAYS TO BETTER DAYS
– A PART OF AddLife

Nr. 1962322-0321