

”Med rätt hjälpmedel
blir vardagen lättare”



ROPOX SUPPORTLINJE

ETT ROBUST TVÄTTSTÄLL SOM KAN JUSTERAS EFTER DINA BEHOV

Ett tvättställ med stöd är särskilt lämpligt om du har svårt att gå eftersom du kan använda de inbyggda ergonomiska räcken som stöd och hjälp när du reser och sätter dig.

Du kan justera tvättställets höjd så att det passar den enskilde användarens fysiska förmåga. Det är enkelt att skjuta enheten åt sidan så att du kan placera tvättstället där du behöver det mest.

Det är lätt att hålla tvättstället rent tack vare den rengöringsvänliga designen, och även om det är mycket robust och stabilt har det ändå ett enkelt och stilrent utseende.

De solida, integrerade greppskenor gör att du kan luta dig säkert och använda dem som stöd när du förflyttar dig i rummet.



ROPOX™

BETTER WAYS TO BETTER DAYS

— A PART OF AddLife®

ROPOX SUPPORTLINJE

Höjdjustering: Modellen Basic/Manual 71-101 cm
Modellen Elektriskt 71-96 cm

Max. användarvikt: Testad enligt DS-ISO 17966:2016
(se max. användarvikt nedan)

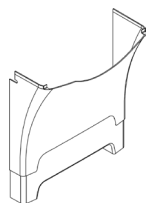
VARIANT/MODELL

COMPLETE ELECTRIC		COMPLETE MANUAL		COMPLETE BASIC	
Vänster / 520 kg Artikelnr: 40-44006	Höger / 520 kg Artikelnr: 40-44007	Vänster / 400 kg Artikelnr: 40-44004	Höger / 400 kg Artikelnr: 40-44005	Vänster / 400 kg Artikelnr: 40-44002	Höger / 400 kg Artikelnr: 40-44003
ELEKTRIC HÖJD JUSTERING		MANUAL HÖJD JUSTERING		BASIC - PERIODISK JUSTERING	
Vänster / 520 kg Artikelnr: 40-44016	Höger / 520 kg Artikelnr: 40-44017	Vänster / 400 kg Artikelnr: 40-44014	Höger / 400 kg Artikelnr: 40-44015	Vänster / 400 kg Artikelnr: 40-44012	Höger / 400 kg Artikelnr: 40-44013
COMPLETE FIXED		FIXED - FIXED HÖJD			
Vänster / 400 kg Artikelnr: 40-44000	Höger / 400 kg Artikelnr: 40-44001	Vänster / 400 kg Artikelnr: 40-44010	Höger / 400 kg Artikelnr: 40-44011		

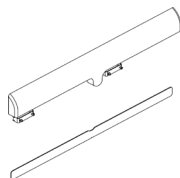
TILLBEHÖR

Lock

Artikelnr: 40-44023 (left)+40-44024 (right) (Electric)
Artikelnr: 40-44027 (left)+40-44028 (right) (Manual)
Artikelnr: 40-44021 (left)+40-44022 (right) (Basic & Fixed)

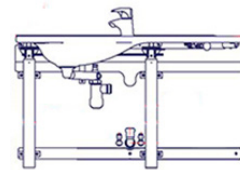
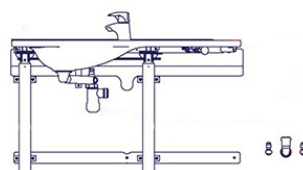


System för sidjustering (35 cm)
Artikelnr: 40-44030 (Manual & Electric)



Vatten- och avloppsats (yttre enhet)
Artikelnr: 40-44034 (Electric & Manual)

Vatten- och avloppsats (inom enhet)
Artikelnr: 40-44031 (Manual)



Vatten- och avloppsats
Artikelnr: 40-44020+31 (Manual)
Artikelnr: 40-44033 (Basic & Fixed)



Fast manövrerings-
platta
Artikelnr: 40-44026



Bottenventil med
bräddavlopp
Artikelnr: 40-40935



Ettgrepps blandare
Artikelnr: 40-44040



Hjälphandtag för
blandare
Artikelnr: 40-44041



Beröringsfri blandare
Artikelnr: 40-44045



OBS! Under den aktuella produkten och i bruksanvisningarna på vår webbplats hittar du mer information om mått, tekniska data, installationsgränssnitt och mycket mer.

Produkterna är tillverkade enligt följande standard: DS/ISO 17966:2016.

ROPOX A/S · Ringstedgade 221 · 4700 Naestved, Denmark – Telefon: +45 5575 0500 · info@ropox.se · www.ropox.se

ROPOX™
BETTER WAYS TO BETTER DAYS

– A PART OF AddLife®